

Logiciel A.D.O.C

(Aide au Développement et à l'organisation de club FFT)

Guide de réservation des courts par Internet

Pour pouvoir réserver un court, il faut être à jour de sa cotisation !

Pour réserver un court, vous devez passer obligatoirement par internet en tapant l'adresse suivante :

Adresse de L'A.D.O.C : <http://www.adoc.appli-fft.fr/adoc>

Vous pouvez le faire directement de chez vous ou au niveau du club house (« *PC réservation* ») en utilisant un **identifiant (Login)** et un **mot de passe** :

✓ **Si vous avez déjà un compte sur l'espace du licencié** (Site de la FFT), les codes « identifiant et le mot de passe » sont les mêmes pour la réservation A.D.O.C que sur l'espace du licencié.

✓ **Si vous n'avez pas de compte sur l'espace du licencié** (Site de la FFT), les codes « identifiant et le mot de passe » envoyés par A.D.O.C vous permettent de vous connecter **uniquement** sur **A.D.O.C** mais pas sur l'espace du licencié FFT.

En résumé :

- Les codes « identifiant et le mot de passe » reçu par l'Espace du licencié = Accès à A.D.O.C **et** Espace FFT
- Les codes « identifiant et le mot de passe » reçu par A.D.O.C = Accès à A.D.O.C

Vous n'avez jamais utilisé l'espace licencié de la FFT, vous n'avez donc pas de login et de mot de passe

🤖 Allez sur le site de la Fédération Française de Tennis et choisir « **L'espace du Licencié** » :

🤖 Tapez sur la barre d'adresse : <https://mon-espace-tennis.fft.fr/>

MON ESPACE TENNIS
VIVEZ VOTRE PASSION EN PLUS GRAND

MON ESPACE TENNIS EST LE TOUT NOUVEL OUTIL
AU SERVICE DE NOS LICENCIÉS
ET DE TOUS LES PASSIONNÉS DE TENNIS

Des conseils variés
POUR AMÉLIORER VOTRE PRATIQUE

Des infograph
SUR VOS PERFS, TOU

De nombreuses
DANS LE MAGAZINE

Connexion
UTILISATEUR

Identifiant

Mot de passe

ZUI MOT DE PASSE

SE CONNECTER

PAS ENCORE DE COMPTE ?


CRÉER UN COMPTE


Cliquez sur « Créer un compte », une nouvelle page va s'ouvrir

🤖 Si vous n'avez jamais été licencié ou eu un compte de billetterie, vous allez créer vos identifiants avec un mot de passe.

🤖 Dans le cas contraire, votre autre compte sera utilisé pour créer votre compte ADOC.

Vous êtes déjà en possession de votre « identifiant et de votre login »

 Rappel du lien à suivre pour accéder au logiciel A.D.O.C : <https://adoc.app.fft.fr/adoc/>

 Une fois ADOC ouvert, vous obtenez cette page :



Identification


Login :

Mot de passe :

 Se connecter à l'application

Saisissez l'identifiant (appelé « login ») et votre le mot de passe

NB : Si vous ne vous souvenez pas de votre mot de passe, rendez-vous dans « mon espace du licencié », puis « mon compte » et « j'ai oublié mon mot de passe »

 Après avoir saisi votre login et votre mot de passe, l'écran d'accueil ADOC s'affiche.

COMMENT RESERVER UN COURT

The screenshot shows the website interface for 'AMICALE D'EPERON'. On the left, there is a navigation menu with 'RESERVATION' at the top. Under 'RESERVATION', there are two options: 'Tableaux par court' and 'Tableaux par jour'. A callout box points to these options with the following text:

La partie « Réservation » (menu en haut à gauche) propose :

- d'afficher les réservations « par court » et « par jour »
- de consulter une réservation déjà effectuée

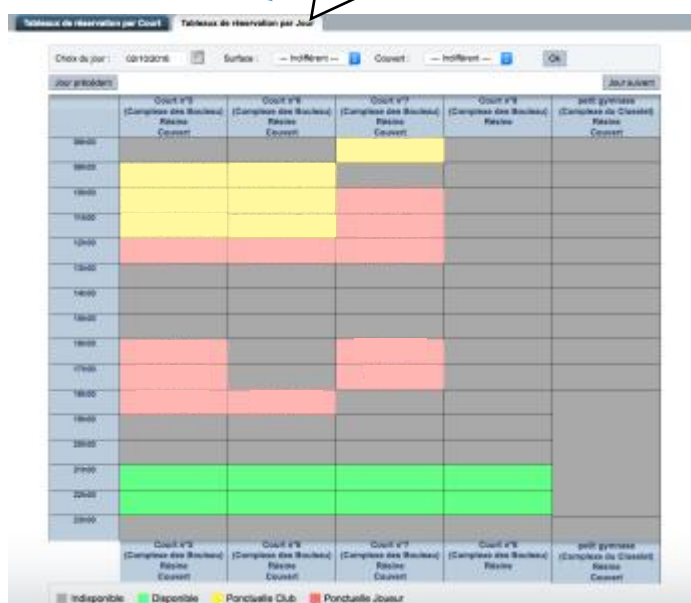
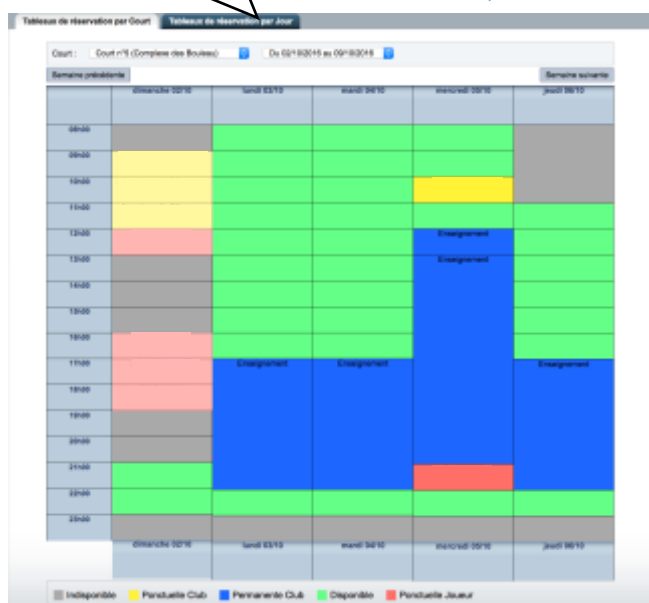
Vous pouvez choisir le court qui vous convient (en fonction de la disponibilité, court intérieur ou extérieur)

Vous avez 2 onglets pour effectuer votre réservation :

Dans les menus déroulants, vous pouvez choisir le court ainsi que la semaine concernée

Par court ou par jour

Dans les menus déroulants, vous pouvez choisir le jour ainsi que le type de court



Les différentes couleurs indiquent les différents statuts des créneaux.
Le vert indique que le créneau est disponible

Réservation d'un court du club AET

 Cliquez sur le créneau qui vous intéresse, une fenêtre comme suit s'ouvre




Réservation pour le joueur

Date lundi 03 octobre 2016
Court Court n°5
Début 12:00
Fin 13:00
Cotisation --- Indifférent ---

Enregistrer

Choisissez votre partenaire, dans les listes déroulantes « Invitation gratuite » ou « Licence seule » pour un joueur licencié du club. Il suffit de taper le nom pour qu'une proposition de joueur se fasse.

Puis cliquez sur « Enregistrer »

-  Après avoir « enregistré » votre choix, votre réservation est immédiate et apparaît dans le tableau sur fond rouge.
-  Votre partenaire et vous-même recevez automatiquement un mail de confirmation de la réservation.
-  Pour annuler une réservation, cliquer dessus et confirmer en cliquant sur « OK », ou aller dans « MES RESERVATIONS » : Vous pouvez consulter vos réservations, et éventuellement, les supprimer.

Important : 1 réservation = 1heure de jeu, vous ne pourrez pas réserver un autre créneau tant que celui réservé n'est terminé.

Rappel important !

*Si vous jouez sur un court, vous devez **obligatoirement** avoir réservé*

Bonne réservation

Les membres du bureau