



TUTORIEL : COMMENT RESERVER LES TERRAINS PADEL BONCHAMP

1°/ Rendez-vous sur votre compte TEN'UP disponible à l'adresse suivante <https://tenup.fft.fr/> ou sur l'application disponible via votre smartphone ou tablette TEN'UP. Connectez-vous à l'application avec votre identifiant et mot de passe (il faut au préalable avoir créé votre propre compte).

2°/ Une fois connectée, allez sur l'onglet JOUER et Dans mon club.



3°/ Sélectionner le créneau horaire souhaité et renseigner la cotisation Padel, ensuite renseigner le nom de vos partenaires du club (vous devez renseigner les 4 joueurs présents lors de votre partie sous réserve qu'ils aient souscrit la cotisation Padel). Ensuite, cliquez sur Réserver pour valider, chaque joueur recevra un mail de confirmation de la réservation (si un des joueurs n'est pas titulaire de la cotisation Padel, voir paragraphe suivant : TICKETS INVITES).



Date: Mardi 28 avril de 09h00 à 10h30
 Court: PADEL 1
 Pratique: Padel
 Surface: Gazon synthétique
 Type: Extérieur
 Installation: ES BONCHAMP TENNIS

Cotisation *

Padel 2020
 TICKET 1 INVITE PADEL
 TICKET 2 INVITES PADEL
 TICKET 3 INVITES PADEL

Choix partenaire *
 Renseignez le nom de votre partenaire.

Quatre points obligatoires pour cette réservation. Sélectionnez trois partenaires.

4°/ Tickets INVITES PADEL : dans le cas où 1, 2 ou 3 joueurs ne sont pas du club ou n'ayant pas pris à titre individuel la cotisation PADEL, vous devrez par conséquent acheter des tickets INVITES correspondant à votre besoin.

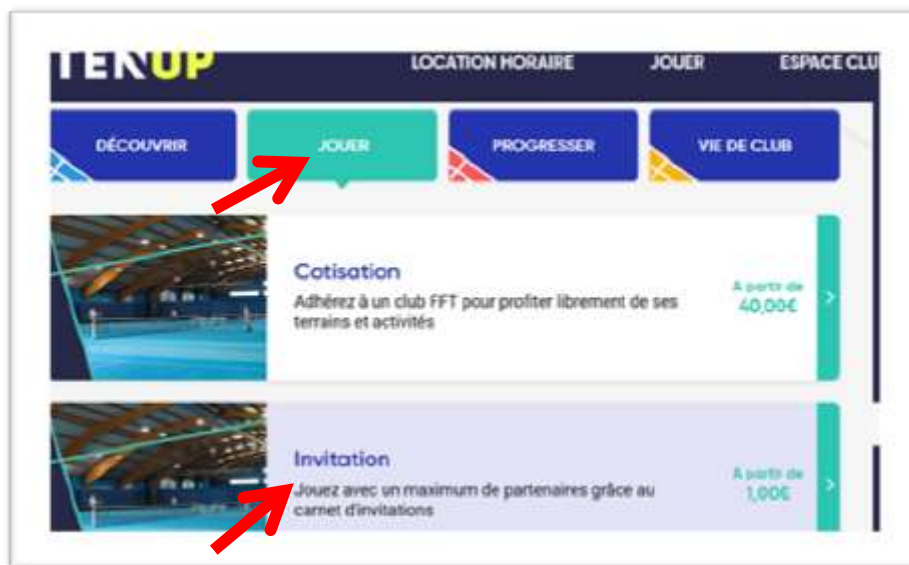
Par exemple :

- sur 4 joueurs présents il y a 3 cotisants Padel et 1 invité, vous devrez acheter un **ticket 1 invité Padel à 5 €**
- sur 4 joueurs présents il y a 2 cotisants Padel et 2 invités, vous devrez acheter un **ticket 2 invités Padel à 10 €**
- sur 4 joueurs présents il y a 1 cotisants Padel et 3 invités, vous devrez acheter un **ticket 3 invités Padel à 15 €**

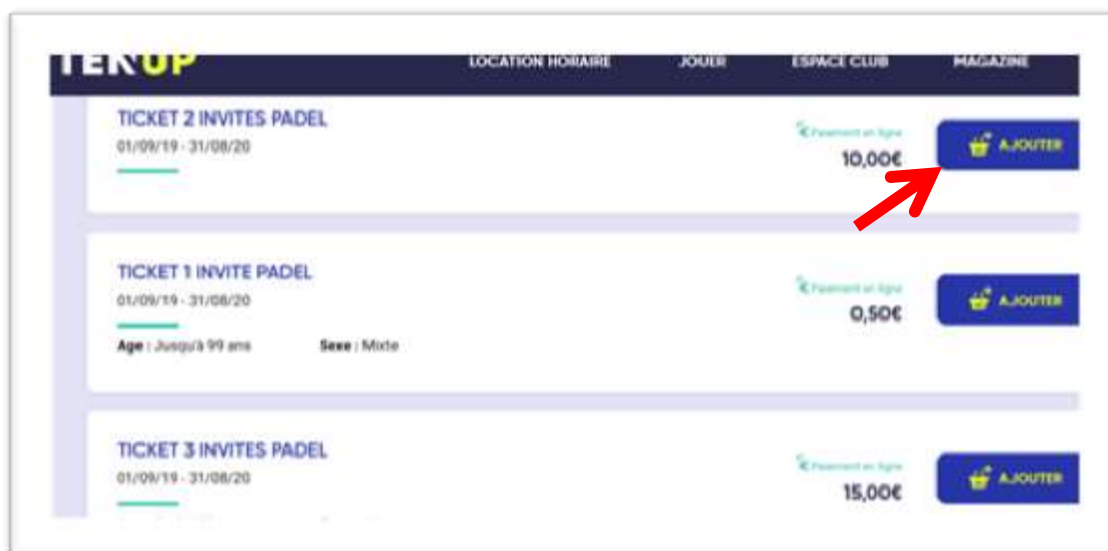
IMPORTANT : pour créditer votre compte Tenup de ticket invité Padel, vous devez vous rendre sur votre compte et cliquez sur : ESPACE CLUB, Formules et Produits.



Cliquez sur l'onglet JOUER puis Invitation, ensuite sélectionnez le Ticket Invité dont vous avez besoin (1, 2 ou 3 invités).



Cliquez sur AJOUTER pour qu'il s'insère dans votre panier.

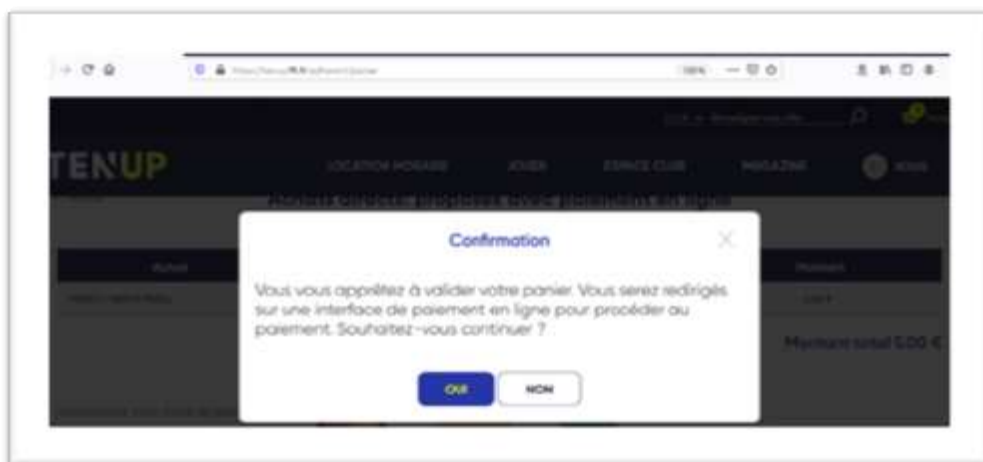


En cliquant sur votre panier, vous arriverez sur l'interface de paiement en ligne sécurisée.

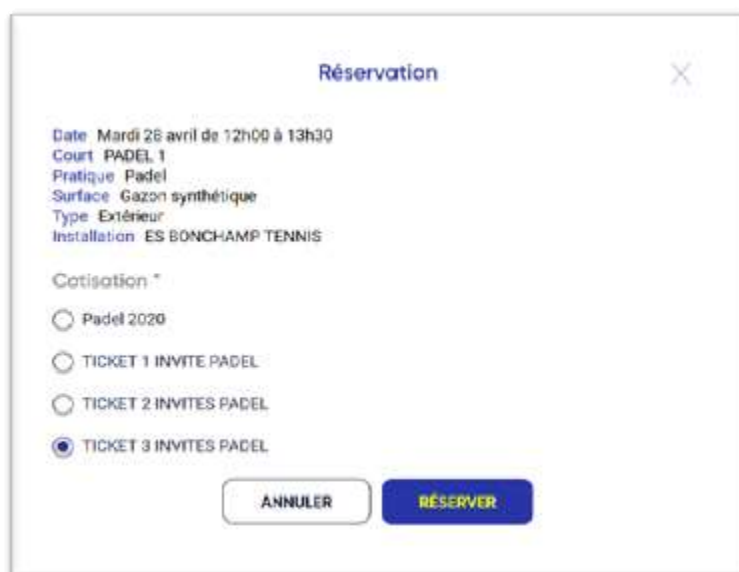
Sélectionnez votre type de paiement (Mastercard, Visa ou CB)



Confirmez votre panier en validant l'opération et acceptez de continuer en cliquant sur OUI, il ne vous reste plus qu'à valider cette transaction en renseignant vos données de carte bleue.



Une fois la transaction terminée, votre compte sera crédité du ticket acheté, il ne vous reste plus qu'à retourner sur l'interface de réservation et de placer votre ticket lors de la réservation (voir capture écran ci-dessous) et de cliquer sur RESERVER. La réservation est faite une fois le créneau validé sur fond jaune.



TENUP		LOCATION	HORAIRE	JOUER	ESPACE CLUB	MAGAZINE	VOUS
17:00	18:30	18:00	18:30	18:00	18:30		
18:00	17:30	17:00	17:30	17:00	17:30		
19:00	18:30	18:00	18:30	18:00	18:30		
20:00	20:00	20:00	20:00	20:00	20:00		
21:00	21:00	21:00	21:00	21:00	21:00		
21:00	21:00	21:00	21:00	21:00	21:00		

Nous espérons que ce tutoriel vous guidera et facilitera la réservation de nos courts de Padel....

Bon Match à toutes et à tous!!

Le Bureau ESB TENNIS 53

N.B : si vous rencontrez des problèmes au sujet de la réservation des courts, n'hésitez pas à nous contacter par mail de préférence en laissant vs coordonnées afin que l'on puisse vous rappeler.



esbtennnis53@gmail.com



<https://club.fft.fr/es-bonchamp>



<https://www.facebook.com/esb.tennis.12>