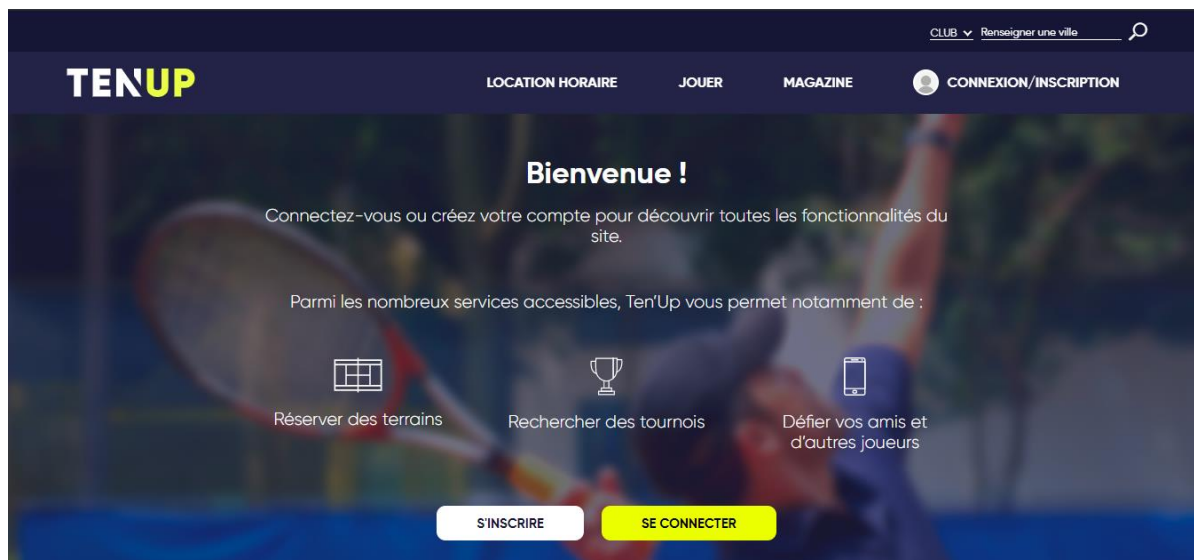




Tennis Club de Goncelin : MODE D'EMPLOI DE LA RESERVATION EN LIGNE

Etape 1

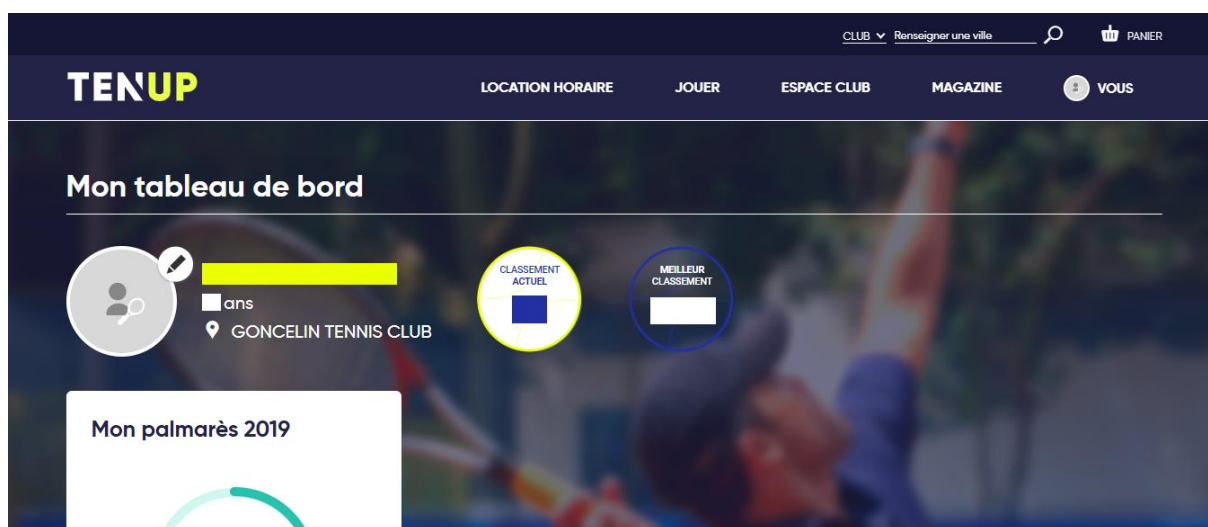
Rendez-vous sur le site Ten'Up : www.tenup.fft.fr



Si vous possédez déjà un compte (compte identique à l'*espace du licencié* et à *mon espace tennis*, les deux précédents sites fédéraux), cliquez sur le bouton **Se Connecter** et remplissez vos informations de connexion (nom d'utilisateur et mot de passe).

Sinon, cliquez sur le bouton **S'Inscrire** et suivez les instructions (à la question de savoir si vous êtes licencié, la réponse est « Oui » dès lors que vous êtes inscrit au Club).

Une fois connecté, vous êtes redirigé vers la page d'accueil, qui est votre Tableau de Bord :

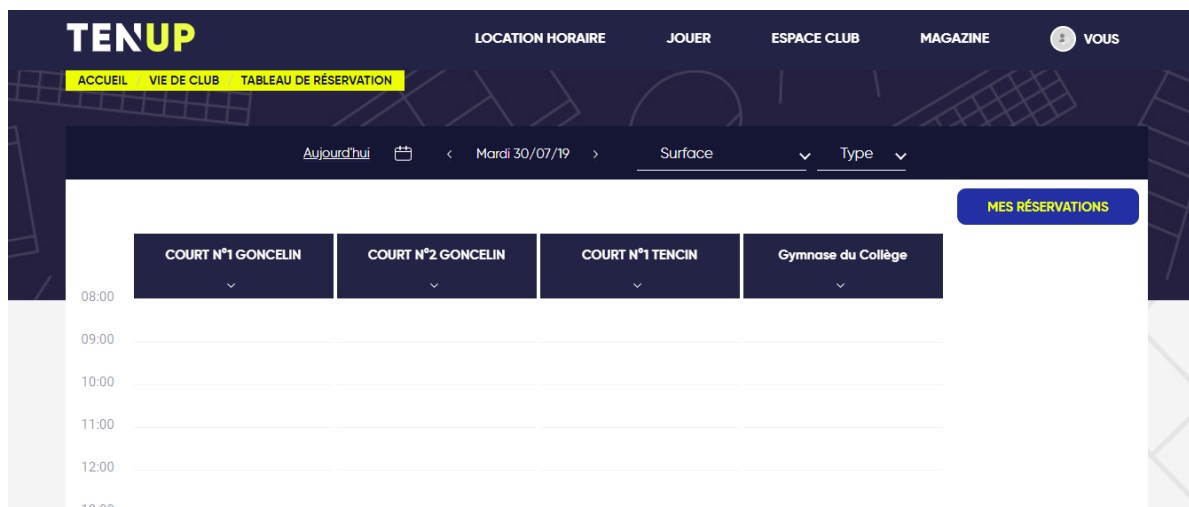


Etape 2

Pour accéder à la réservation, cliquez sur **Jouer**.

Puis, dans le menu qui s'affiche, cliquez sur **Réserver > Dans mon club**.

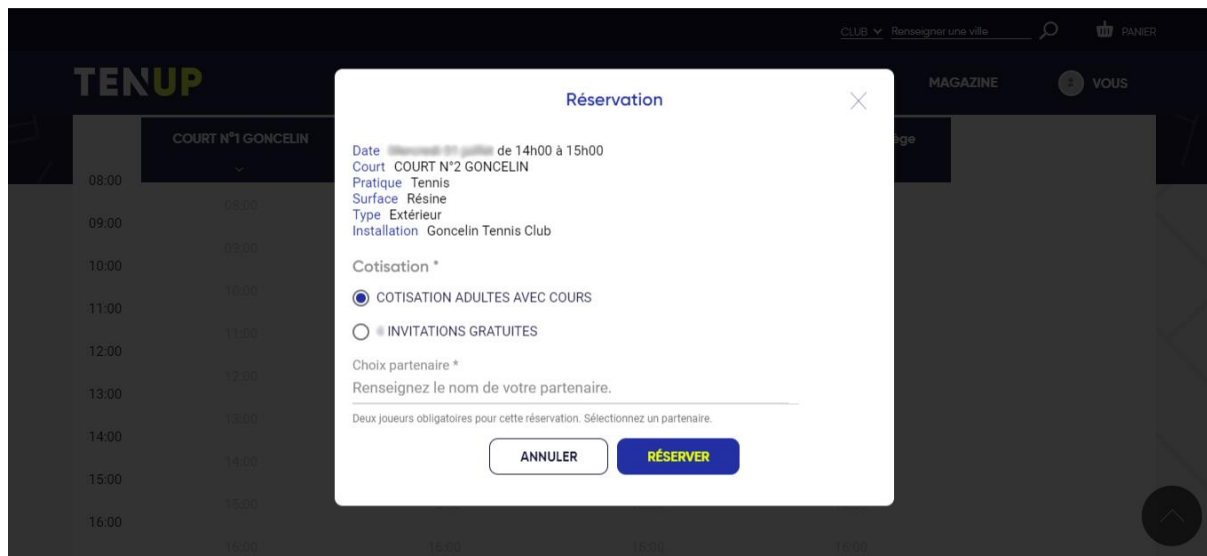
Vous accédez alors au tableau de réservation :



Cliquez alors sur la plage horaire que vous souhaitez réserver, sur le terrain de votre choix.



La fenêtre de réservation suivante s'affiche alors :



Pour réserver avec un membre du Club, sélectionnez votre Cotisation (Loisir ou Cours) puis indiquez le nom de votre partenaire de jeu.

Pour réserver avec une personne extérieure au Club, sélectionnez les tickets invitations dans la partie *Cotisation*. Vous n'aurez alors plus de partenaire à renseigner pour réserver.

Cliquez ensuite sur **Réserver**, et toc, votre réservation apparaît dans le tableau de réservation !